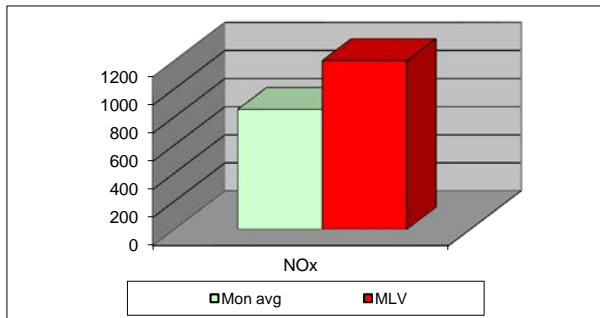
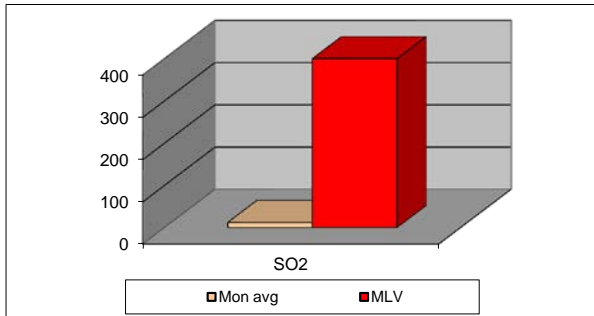
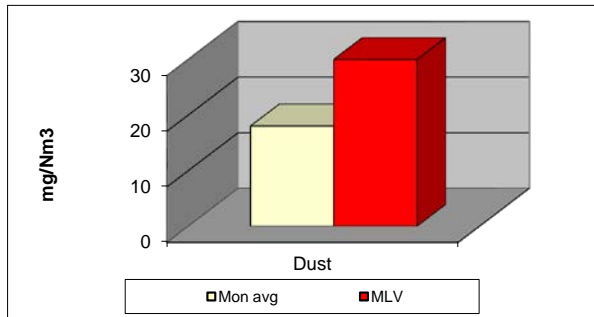


MONTHLY REPORT FROM EMISSION MONITORING IN TITAN CEMENTARNICA USJE - KILN No.3



February 2014	Dust (mg/Nm ³) МДК 30mg/m ³	МДК 30mg/m ³	SO ₂ (mg/Nm ³) МДК 400mg/m ³	МДК 400mg/m ³	NO _x (mg/Nm ³) МДК 1200mg/m ³	МДК 1200mg/m ³	Comments
01.02.2014	19,16	30	10,72	400	879,36	1200	
02.02.2014	19,89	30	12,47	400	901,89	1200	
03.02.2014	19,96	30	14,7	400	872,7	1200	
04.02.2014	19,37	30	11,43	400	857,77	1200	
05.02.2014	18,67	30	12,53	400	764,08	1200	
06.02.2014	18,68	30	10,57	400	838,42	1200	
07.02.2014	19,13	30	11,55	400	924,92	1200	
08.02.2014	18,46	30	11,96	400	875,86	1200	
09.02.2014	17,36	30	10,1	400	773	1200	
10.02.2014	18,1	30	15,49	400	758,24	1200	
11.02.2014	18,03	30	17,59	400	768,64	1200	
12.02.2014	17,19	30	13,33	400	942,33	1200	
13.02.2014	17,87	30	10,11	400	872,35	1200	
14.02.2014	17,61	30	12,39	400	840,01	1200	
15.02.2014	17,04	30	13,88	400	715,02	1200	
16.02.2014	17,82	30	19,02	400	865,47	1200	
17.02.2014	17,81	30	16,57	400	863,97	1200	
18.02.2014	17,4	30	14,47	400	889,37	1200	
19.02.2014	/	30	/	400	/	1200	
20.02.2014	/	30	/	400	/	1200	
21.02.2014	/	30	/	400	/	1200	
22.02.2014	/	30	/	400	/	1200	
23.02.2014	17,48	30	12,89	400	930,64	1200	
24.02.2014	17,08	30	6,8	400	970,68	1200	
25.02.2014	17,15	30	8,46	400	934,79	1200	
26.02.2014	17,29	30	6,54	400	793,01	1200	
27.02.2014	17,02	30	9,02	400	770,49	1200	
28.02.2014	17,05	30	10,96	400	866,13	1200	
Average	18,0	30	12,2	400	852,9	1200	

MLV: Maximum Limit Value

Забелешка: Во периодот од 19.02.2014 до 23.02.2014 Печка бр. 3 не работеше поради сервис на дел од опремата. Печка бр. 4 не е во функција поради намалена побарувачка на цемент и ремонтни активности.

Explanations: The monthly average values are calculated on the half hour emissin values. Measured values of the concentrations are calculated at 10 vol. of O₂
 Results of the measurments are represented in Nm3 (Nm3 - T=273K, P=101,3kP, dry gas)c